


تقرير إحصاء القطاع العام التجاري لسنة 2019



احصاءات التجارة
كانون الثاني / 2021

رقم الصفحة	المحتويات	
1	المقدمة	-
1	منهجية العمل	-
1	مصدر البيانات والشمول	-
1 - 2	المفاهيم والمصطلحات المستخدمة	-
3	تحليل المؤشرات	-
رقم الصفحة	الجدول التفصيلية	التسلسل
4	مؤشرات اجماليه لتطور نشاط منشآت القطاع العام التجاري للمدة 2011- 2019	1
6	عدد منشآت القطاع العام التجاري وراس المال المدفوع والاحتياطي والربح اوالخسارة حسب عانديه المنشآت لسنة 2019	2
6	عدد الوكلاء والفروع التابعة لمنشآت القطاع العام التجاري حسب عاندية المنشآت لسنة 2019	3
7	توزيع العاملين في نهاية السنة حسب الجنسية والصنف لسنة 2019	4
7	توزيع العاملين في نهاية السنة حسب الجنس والصنف لسنة 2019	5
8	عدد العاملين واجورهم حسب الجنسية وعاندية المنشآت لسنة 2019	6
9	قيمة الرواتب والاجور و المزايا المدفوعة للعاملين حسب عاندية المنشآت لسنة 2019	7
11	قيمة المشتريات والمبيعات حسب عاندية المنشآت لسنة 2019	8
12	اجمالي قيمة المستلزمات والمصروفات حسب عاندية المنشآت لسنة 2019	9
14	قيمة المستلزمات السلعية حسب نوع وعاندية المنشآت لسنة 2019	10
15	قيمة المستلزمات الخدمية حسب نوع وعاندية المنشآت لسنة 2019	11
16	قيمة المصروفات التحويلية حسب نوع وعاندية المنشآت لسنة 2019	12
16	قيمة المصروفات الاخرى حسب نوع وعاندية المنشآت لسنة 2019	13
16	قيمة المقاولات والخدمات حسب نوع وعاندية المنشآت لسنة 2019	14
17	اجمالي قيمة الإيرادات حسب عاندية المنشآت لسنة 2019	15
19	قيمة الإيرادات الرئيسية حسب عاندية المنشآت لسنة 2019	16
19	قيمة الإيرادات الثانوية والتحويلية حسب عاندية المنشآت لسنة 2019	17
19	قيمة الإيرادات الاخرى حسب عاندية المنشآت لسنة 2019	18
20	الفوائد وايجارات الاراضي حسب عاندية المنشآت لسنة 2019	19
20	الاعانات حسب عاندية المنشآت لسنة 2019	20
21	عدد السيارات التي تمتلكها المنشآت لسنة 2019	21
21	قيمة المخزون السلعي للبضائع لغرض البيع حسب عاندية المنشآت لسنة 2019	22
22	قيمة المخزون السلعي للبضائع حسب عاندية المنشآت لسنة 2019	23
23	القيمة الدفترية للموجودات الثابتة كما هي في 2019/12/31 حسب عاندية المنشآت	24
24	قيمة الموجودات الثابتة لمنشآت القطاع العام التجاري لسنة 2019	25
رقم الصفحة	الاشكال البيانية	التسلسل
5	عدد العاملين لمنشآت القطاع العام التجاري حسب السنوات	1
10	اجمالي قيمة اجور ومزايا العاملين حسب عاندية المنشآت لسنة 2019	2
13	اجمالي قيمة المستلزمات والمصروفات حسب عاندية المنشآت لسنة 2019	3
13	قيمة المستلزمات والمصروفات حسب النوع لسنة 2019	4
18	قيمة الإيرادات حسب النوع لسنة 2019	5
18	قيمة الإيرادات حسب عاندية المنشآت لسنة 2019	6

1- المقدمة

تعتبر بيانات إحصاءات التوزيع والتي تتمثل بالتجارة الداخلية للقطاع العام أو المختلط أو الخاص إحدى المؤشرات الضرورية لإحتساب الناتج المحلي الإجمالي لنشاط التجارة وبالتالي فهي ضرورية لإحتساب الدخل القومي . ويعزى أهمية هذا الشكل من التجارة إلى إن الدولة تستطيع من خلاله وتبعاً للخطط التي تصوغها أجهزتها التخطيطية انطلاقاً من إستراتيجية معينة أن تحقق أهدافها في السوق، ويتجلى ذلك من خلال عرض المواد والسلع والخدمات بأسعار محددة في جميع أنحاء البلد ولجميع المواطنين.

2- منهجية العمل

- ❖ يتم جمع البيانات بموجب استمارة خاصة معدة من قبل مديرية إحصاءات التجارة في الجهاز المركزي للإحصاء
- ❖ توزع الإستمارة على المنشآت التجارية في القطاع العام حصراً.
- ❖ يتم الاعتماد على الميزانية الختامية للمنشآت التجارية في القطاع العام.
- ❖ تجمع البيانات بشكل سنوي من خلال استمارة توزع على الوزارات .
- ❖ يتم ادخال البيانات واعداد التقرير على برنامج الأكسل .

3- مصدر البيانات والشمول: -

- ❖ الشركات التجارية التي يكون النشاط التجاري الرئيسي أو الغالب على إيراداتها السنوية المتحققة
- ❖ يشمل التقرير المنشآت الآتية:
 - 1- وزارة النفط (الشركة العامة لتوزيع المنتجات النفطية).
 - 2- وزارة الزراعة (الشركة العامة للتجهيزات الزراعية)
 - 3- وزارة الصحة / البيئة (الشركة العامة لتسويق الأدوية والمستلزمات الطبية).
 - 4- وزارة التجارة وتشمل الشركات الآتية:
 - الشركة العامة لتجارة المواد الغذائية.
 - الشركة العامة لتجارة الحبوب.
 - الشركة العامة للأسواق المركزية.
 - الشركة العامة لتجارة المواد الإنشائية.
 - الشركة العامة لتجارة السيارات (فروعها في الاقليم).

4 - المفاهيم والمصطلحات المستخدمة

- ❖ التجارة الداخلية: - هي عملية تبادل للسلع والخدمات من خلال عقد الصفقات التجارية بين تجار الجملة والمفرد والمستهلكين ضمن حدود البلد ومن هنا فهي أكثر القطاعات الاقتصادية تماساً بالمواطنين ومعيشتهم اليومية والتجارة الداخلية الحكومية (القطاع العام) هي شكل من أشكال التجارة الداخلية سواء كانت تجارة جملة أو تجارة تجزئة. وتكون أكثر وضوحاً في البلدان النامية متمثلة بمؤسسات أو شركات القطاع العام التجاري التي تمتلكها الحكومة المركزية للدولة أو للسلطات المحلية كما هو الحال في العراق
- ❖ رأس المال المدفوع: - قيمة رأس المال المدفوع للمشروع أو الذي تم الاكتتاب به أي مقدار الأموال الذي يساهم بها المالكون الذي تمتلكه المنشأة لمزاولة نشاطها سواء كان مدفوع نقداً أو عيئاً. وقد يكون مساوياً لرأس المال المسجل أو أقل منه ويقيم على أساس القيمة الاسمية للأسهم أو الانصبه بصرف النظر عن القيمة السوقية التي قد تكون أكبر من ذلك.
- ❖ احتياطي رأس المال: - يمثل الفوائض المالية التي تعزز المركز المالي للمنشأة ويتكون من احتياطي تمويل المشاريع الاستثمارية، التجديدات والتوسعات، الاحتياطي العام، احتياطي ارتفاع أسعار الأصول وأي احتياجات أخرى.
- ❖ إجمالي الربح: - يمثل حصيلة النشاط التجاري للمنشأة (عجز أو فائض الإنتاج والمتأجرة) والذي يمكن أن يحتسب كما يلي :- صافي قيمة المبيعات مضافاً إليها العمولات المستلمة والإيرادات الأخرى مطروحاً منها كلفة البضاعة المباعة. مع الأخذ في الاعتبار قيمة تنزيل مصاريف البيع والمصاريف العامة.
- ❖ صافي الربح:- عبارة عن (العجز أو الفائض القابل للتوزيع) إي إجمالي الربح مطروحاً منه نفقات الإيجارات والفوائد والضرائب والرواتب والأجور والإندثار..... الخ
- ❖ الخسارة التراكمية: - عبارة عن حصيلة النشاط التجاري للمنشأة المتمثل في نقص الإيرادات عن المصروفات المتراكم من السنوات السابقة

5- تحليل المؤشرات

- ❖ بلغ عدد المنشآت المشمولة (8) منشآت لسنة 2019 تابعة لكل من وزارة النفط ، وزارة الزراعة ، ووزارة الصحة ووزارة التجارة .
- ❖ بلغ عدد العاملين (44295) عاملاً لسنة 2019 حيث بلغ عدد الذكور (34862) وعدد الإناث (9433) وبنسبة انخفاض مقدارها (3.1 %) مقارنة بسنة 2018 حيث بلغ (45695) عاملاً كما في جدول (5).
- ❖ بلغ مجموع الأجور والرواتب والمزايا المدفوعة للعاملين (756) مليار دينار لسنة 2019 وبنسبة زيادة مقدارها (23.8%) مقارنة بسنة 2018 حيث بلغ (611) مليار دينار كما في جدول (1) .
- ❖ بلغت قيمة المشتريات (9635) مليار دينار لسنة 2019 وبنسبة انخفاض مقدارها (8.14%) مقارنة بسنة 2018 حيث بلغت (11304) مليار دينار كما في جدول (1).
- ❖ بلغت قيمة المبيعات (12943) مليار دينار لسنة 2019 وبنسبة زيادة مقدارها (10.6%) مقارنة بسنة 2018 حيث بلغت (11704) مليار دينار كما في جدول (1) .
- ❖ بلغت قيمة المصروفات (1894) مليار دينار لسنة 2019 وبنسبة زيادة مقدارها (2.90%) مقارنة بسنة 2018 حيث بلغت (996) مليار دينار كما في جدول (1).
- ❖ بلغت قيمة إجمالي الإيرادات (19656) مليار دينار لسنة 2019 وبنسبة زيادة مقدارها (5.18%) مقارنة بسنة 2018 حيث بلغت (16581) مليار دينار كما في جدول (1).

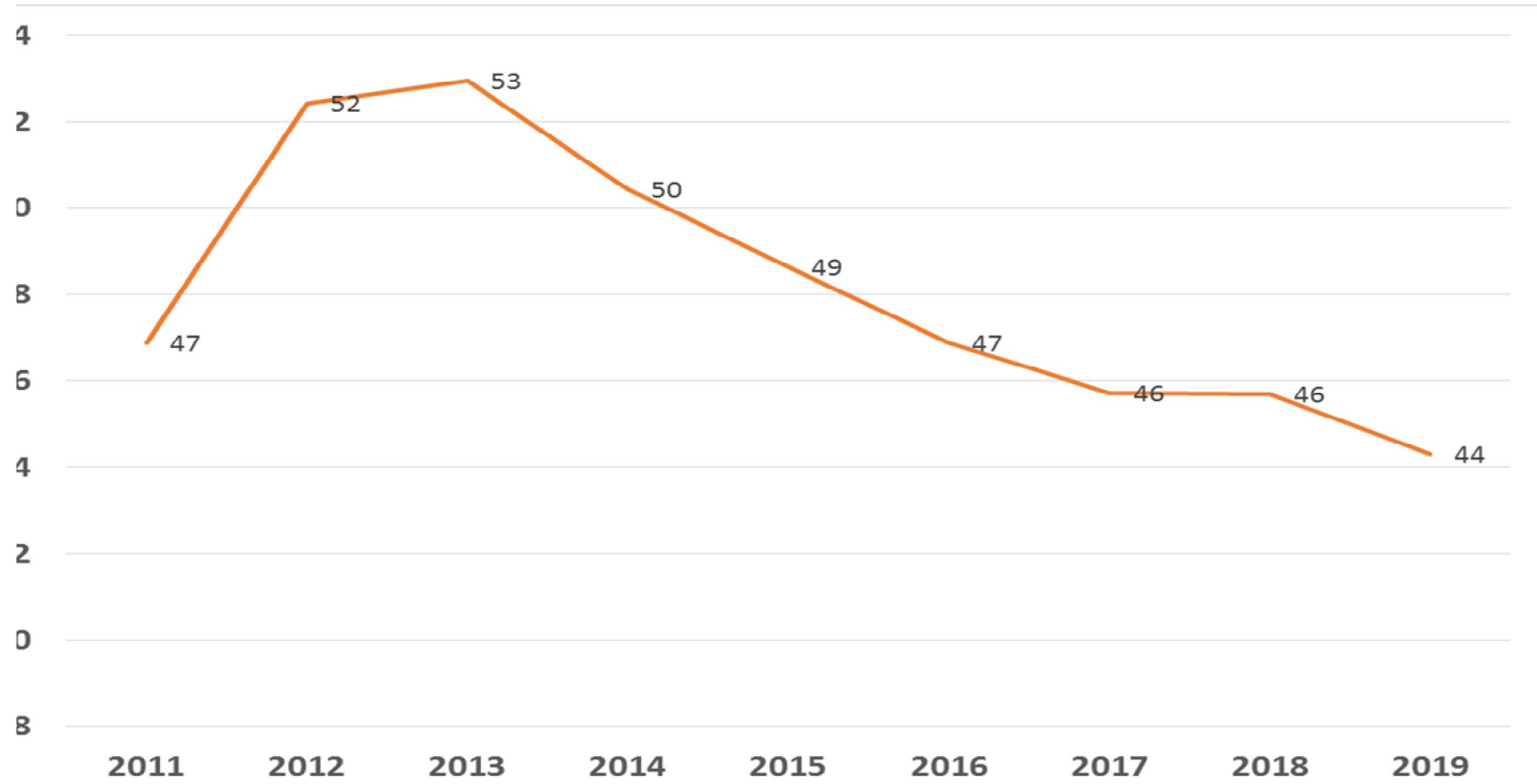
مؤشرات اجمالية لتطور نشاط منشآت القطاع العام التجاري للمدة 2011-2019

القيمة: مليار دينار

جدول (1)

السنة	عدد المنشآت	عدد العاملين	نسبة التغيير %	أجور ومزايا العاملين	نسبة التغيير %	قيمة المشتريات	نسبة التغيير %	قيمة المبيعات	نسبة التغيير %	قيمة المصروفات	نسبة التغيير %	قيمة الايرادات	نسبة التغيير %
2011	7	46,873	-	522	-	10,968	-	9,663	-	764	-	15,873	-
2012	8	52,433	11.9	676	29.5	9,245	-15.7	9,953	3.0	474	-38.0	15,878	0.0
2013	8	52,935	1.0	791	17.0	10,918	18.1	10,467	5.2	962	103.0	17,537	10.4
2014	8	50,435	-4.7	788	-0.4	12,365	13.3	12,272	17.2	912	-5.2	16,928	-3.5
2015	8	48,621	-3.6	770	-2.3	8,856	-28.4	6,053	-50.7	1,005	10.2	11,204	-33.8
2016	8	46,876	-3.6	708	-8.1	7,565	-14.6	7,828	29.3	751	-25.3	11,883	6.1
2017	8	45,730	-2.4	720	1.7	8,579	13.4	8,571	9.5	1,073	42.9	12,283	3.4
2018	8	45,695	-0.1	611	-15.1	11,304	31.8	11,704	36.6	996	-7.2	16,581	35.0
2019	8	44,295	-3.1	757	23.8	9,635	-14.8	12,943	10.6	1,894	90.2	19,656	18.5

شكل (1) عدد العاملين لمنشآت القطاع العام التجاري حسب السنوات



عدد منشآت القطاع العام التجاري ورأس المال المدفوع والاحتياطي والربح او الخسارة حسب عائدية المنشآت لسنة 2019

القيمة: الف دينار

جدول (2)

الوزارة	العدد	رأس المال المدفوع	احتياطي رأس المال	اجمالي الربح	صافي الربح او الخسارة
النفط	1	3,064,264	3,875,167,229	2,898,551,278	4,668,258,767
الزراعة	1	2,000,000,000	33,576,641	61,340,992	61,340,992
الصحة / البيئة	1	500,000	12,609,698	36,208,498	33,744,718
التجارة	5	5,860,000	377,935,271	45,500,014	37,229,823
الاجمالي	8	2,009,424,264	4,299,288,839	3,041,600,782	4,800,574,300

عدد الوكلاء والفروع التابعة لمنشآت القطاع العام التجاري حسب عائدية المنشآت لسنة 2019

جدول (3)

الوزارة	عدد الوكلاء			الفروع	
	المفرد	الجملة	المجموع	عددتها	مجموع العاملين
النفط	0	0	0	0	0
الزراعة	78	0	78	15	3,025
الصحة / البيئة	0	0	0	0	0
التجارة	32357	0	32,357	60	7,835
الأجمالي	32435	0	32,435	75	10,860

توزيع العاملين في نهاية السنة حسب الجنسية والصنف لسنة 2019

جدول (4)

اصناف العاملين	العراقيون	العرب	المجموع
رئيس الشركة والمدراء العامون ومعاونيهم	22	0	22
العاملون في الامور الإدارية والذاتية والإحصاء والحقوق	8,274	6	8,280
العاملون في الحسابات والتدقيق	3,751	1	3,752
العاملون في المشتريات والإستيرادات	2,625	0	2,625
العاملون في المبيعات	5,842	2	5,844
العاملون في المخازن	4,401	1	4,402
العاملون في الشعب الفنية	6,847	3	6,850
العاملون في شعبة الصيانة والتصلية والإنتاج	4,917	4	4,921
العاملون في الخدمات	7,599	0	7,599
الاجمالي	44,278	17	44,295

توزيع العاملين في نهاية السنة حسب الجنس والصنف لسنة 2019

جدول (5)

اصناف العاملين	ذكور	اناث	المجموع
رئيس الشركة والمدراء العامون ومعاونيهم	21	1	22
العاملون في الامور الإدارية والذاتية والإحصاء والحقوق	5,164	3,116	8,280
العاملون في الحسابات والتدقيق	2,717	1,035	3,752
العاملون في المشتريات والإستيرادات	2,227	398	2,625
العاملون في المبيعات	4,666	1,178	5,844
العاملون في المخازن	3,121	1,281	4,402
العاملون في الشعب الفنية	5,708	1,142	6,850
العاملون في شعبة الصيانة والتصلية والإنتاج	4,427	494	4,921
العاملون في الخدمات	6,811	788	7,599
الاجمالي	34,862	9,433	44,295

عدد العاملين وأجورهم حسب الجنسية وعائلية المنشآت لسنة 2019

القيمة : الف دينار

جدول (6)

المجموع	العرب	العراقيون	الوزارة	
21,623	0	21,623	العدد	النفط
134,618,405	0	134,618,405	الاجور	
4,682	0	4,682	العدد	الزراعة
18,734,537	0	18,734,537	الاجور	
2,318	3	2,315	العدد	الصحة / البيئة
20,872,790	18,482	20,854,308	الاجور	
15,672	14	15,658	العدد	التجارة
112,834,730	149,400	112,685,330	الاجور	
44,295	17	44,278	العدد	الاجمالي
287,060,462	167,882	286,892,580	الاجور	

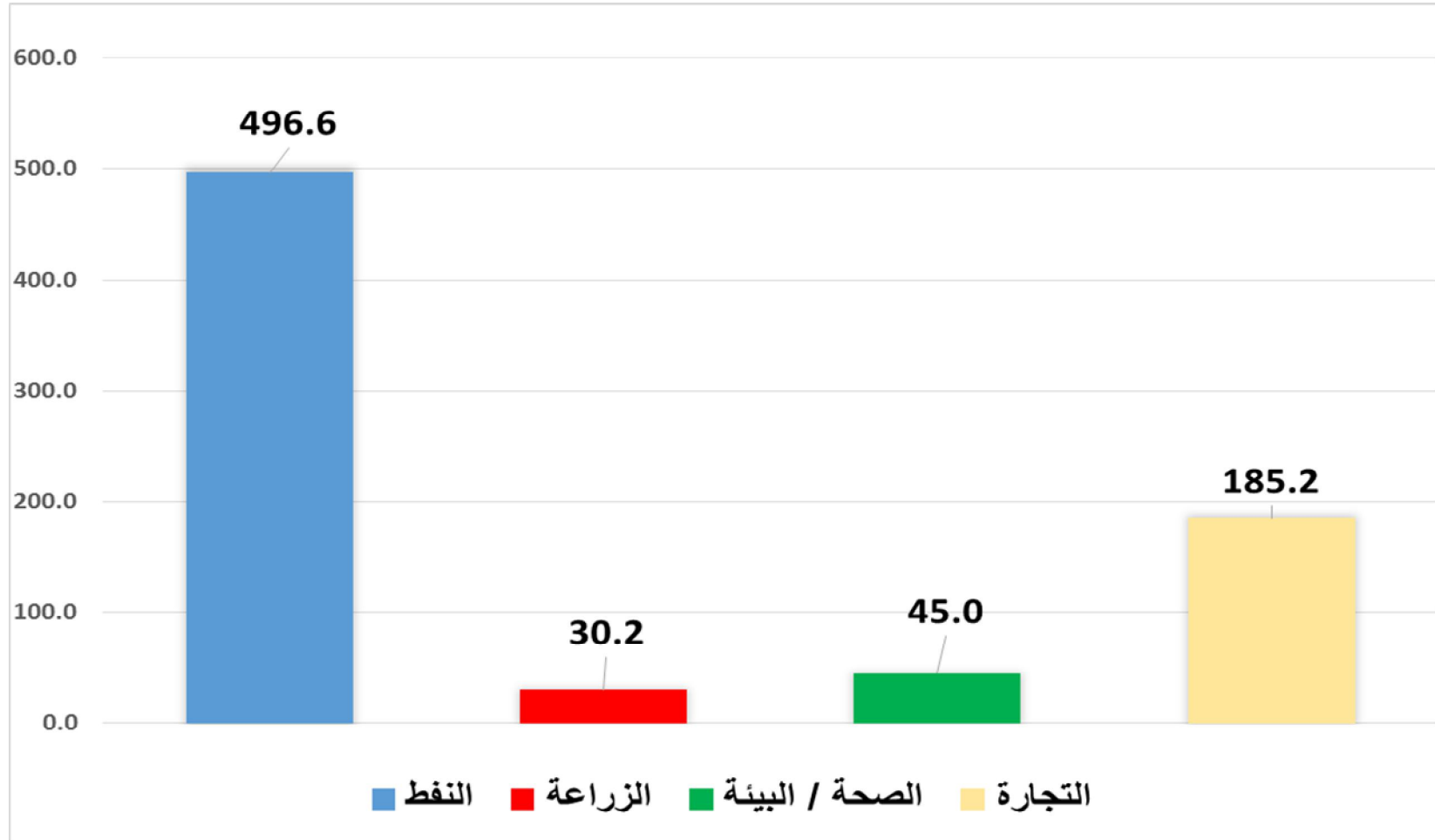
قيمة الرواتب والاجور والمزايا المدفوعة للعاملين حسب عائدية المنشآت لسنة 2019

القيمة: الف دينار

جدول (7)

المجموع	التجارة	الصحة / البيئة	الزراعة	النفط	الوزارة
287,060,462	112,834,730	20,872,790	18,734,537	134,618,405	مجموع الرواتب والاجور
33,206,033	11,938,007	1,469,386	2,116,983	17,681,657	مخصصات عائلية
74,479,752	25,261,559	4,585,609	4,317,693	40,314,891	مخصصات الشهادة
2,351,876	521,074	154,945	241,138	1,434,719	مخصصات المنصب
17,488,304	1,383,430	262,974	137,002	15,704,898	اجور اعمال اضافية
199,006,856	458,545	9,493,660	193,975	188,860,676	مكافآت تشجيعية
24,386,369	3,678,351	5,754,338	922,797	14,030,883	مخصصات مهنية وفنية
955,032	608,548	232,187	114,297	0	مخصصات تعويضية (سكن ، نقل ، طعام)
0	0	0	0	0	مخصصات غلاء معيشة
0	0	0	0	0	مخصصات مقطوعة
81,653,385	15,397,847	107,891	1,581,537	64,566,110	مخصصات اخرى
36,382,155	13,138,213	2,023,843	1,864,509	19,355,590	المساهمة في الضمان الإجتماعي للموظفين
0	0	0	0	0	المساهمة في الضمان الإجتماعي للعمال
0	0	0	0	0	المساهمة في الضمان الإجتماعي لغير العراقيين
0	0	0	0	0	اخرى
756,970,224	185,220,304	44,957,623	30,224,468	496,567,829	الاجمالي

شكل (2) اجمالي قيمة اجور ومزايا العاملين حسب عائدية المنشآت (القيمة مليار دينار)



قيمة المشتريات والمبيعات حسب عائدية المنشآت لسنة 2019

القيمة : الف دينار

جدول (8)

المبيعات	المشتريات	نوع السلعة	الوزارة
8,263,004,995	4,254,147,731	بنزين بانواعه	النفط
644,275,179	773,632,965	نפט أبيض	
2,225,630,490	2,077,822,733	زيت الغاز	
340,808,374	262,824,745	غاز (سانل وفل)	
490,756	443,260	شحوم	
23,095,649	14,305,729	أسفلت	
0	0	نفثا	
235,323,877	263,282,735	مواد نفطية أخرى	
11,732,629,320	7,646,459,898		المجموع
29,670,809	27,784,169	مكائن وتجهيزات زراعية	الزراعة
0	0	أدوات احتياطية للمكائن الزراعية	
8,463	212,394	مبيدات	
177,098,727	166,463,118	اسمدة	
500,000	0	بذور	
15,769,363	0	أدوية بيطرية	
57,847,897	0	نايلون	
2,172,365	0	ذرة صفراء	
0	0	مواد علفية (فول الصويا)	
283,067,624	194,459,681		المجموع
43,865,851	707,691,125	مواد غذائية	التجارة
866,449,200	1,074,592,034	حنطة	
0	0	رز	
0	0	شعير	
2,720,509	36,477	ادوات وسيارات	
0	0	زيت الغاز	
0	0	شحوم وزيوت	
0	0	دراجات	
0	0	ادوات احتياطية ومكائن	
0	0	قرطاسية	
0	0	وقود وزيوت	
0	0	لوازم مهمات	
2,216,640	0	مواد انشائية	
12,413,554	11,369,266	اخرى	
927,665,754	1,793,688,902		المجموع
12,943,362,698	9,634,608,481		الاجمالي

لا توجد مشتريات ومبيعات لدى وزارة الصحة انما ايرادها من نشاط الصناعات التحويلية ومن بيع المخلفات

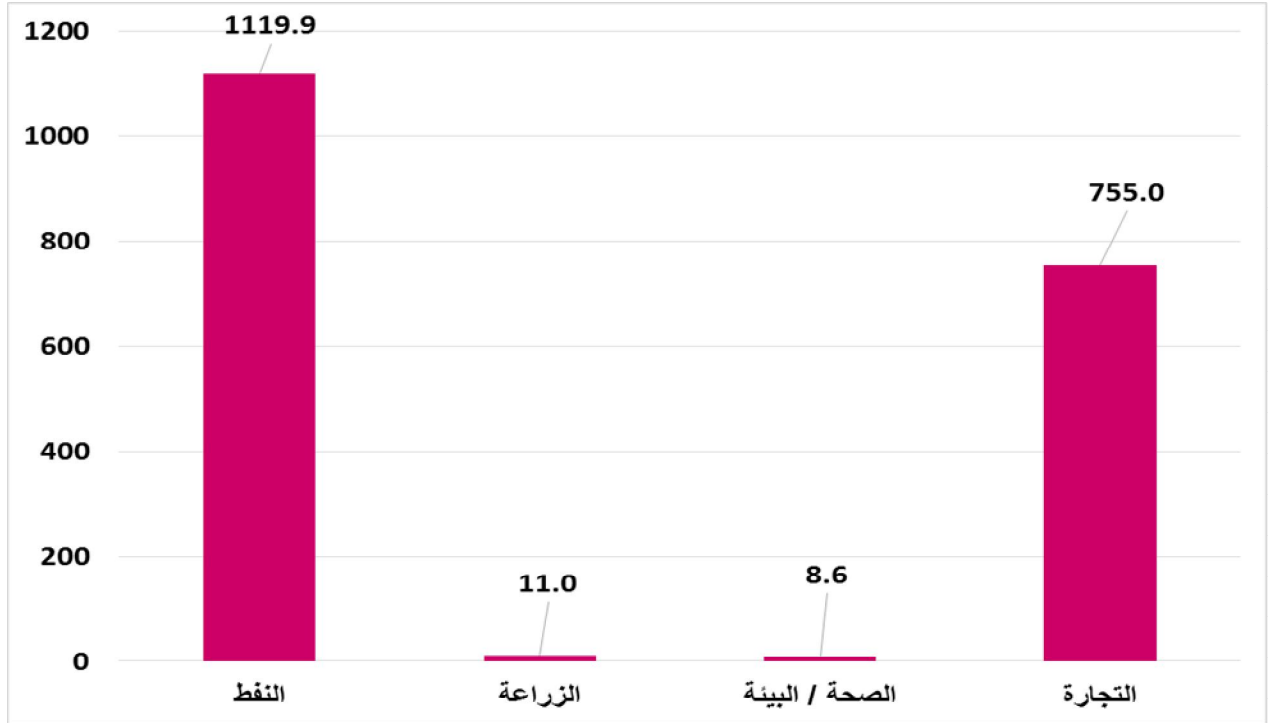
اجمالي قيمة المستلزمات والمصروفات حسب عاندية المنشآت لسنة 2019

القيمة : الف دينار

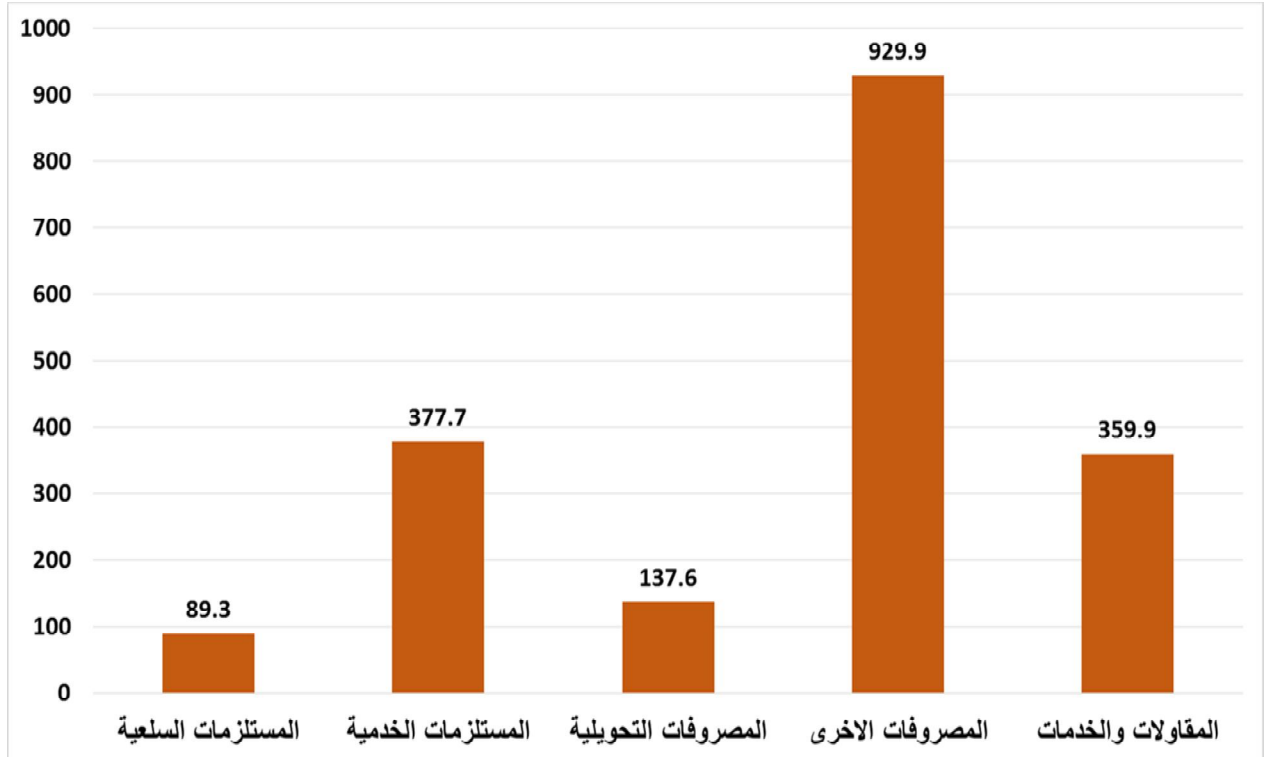
جدول (9)

المجموع	التجارة	الصحة / البيئة	الزراعة	النفط	نوع المصروف
89,346,784	26,628,546	1,236,696	700,746	60,780,796	المستلزمات السلعية
377,703,047	47,651,822	4,556,119	9,989,286	315,505,820	المستلزمات الخدمية
137,605,853	54,712,341	5,386	114,694	82,773,432	المصروفات التحويلية
929,856,879	625,988,156	2,778,060	155,086	300,935,577	المصروفات الاخرى
359,862,510	0	0	0	359,862,510	المقاولات والخدمات
1,894,375,073	754,980,865	8,576,261	10,959,812	1,119,858,135	الاجمالي

شكل (3) اجمالي قيمة المستلزمات والمصروفات حسب عاندية المنشآت لسنة 2019 (القيمة مليار دينار)



شكل (4) اجمالي قيمة المستلزمات والمصروفات حسب النوع لسنة 2019 (القيمة مليار دينار)



قيمة المستلزمات السلعية حسب نوع وعائدية المنشآت لسنة 2019

القيمة :الف دينار

جدول (10)

نوع المصروف	النفط	الزراعة	الصحة /البيئة	التجارة	المجموع
الخامات والمواد الاولية	0	0	6,180	6,361,960	6,368,140
مواد نفطية	27,345,750	298,669	683,686	8,726,426	37,054,531
غاز	129,217	368	0	284,303	413,888
زيوت وشحوم	67,499	35,419	36,347	1,147,478	1,286,743
فحم	0	0	0	0	0
ادوات احتياطية	22,652,189	121,113	0	3,434,428	26,207,730
مواد تعبئة وتغليف	0	0	0	3,642,252	3,642,252
لوازم ومهمات	5,753,404	106,913	60,671	587,517	6,508,505
القرطاسية	2,065,195	68,024	21,578	757,891	2,912,688
الكتب التعليمية	1,747	0	132	380	2,259
مخلفات والمستهلكات	0	0	29,722	0	29,722
كساوي للعاملين	281,902	8,277	9,805	5,749	305,733
مواد غذائية	116,912	0	0	66,219	183,131
مواد طبية	7,380	0	0	2,435	9,815
المياه	334,496	8,032	52,748	382,261	777,537
الكهرباء	2,025,105	53,931	335,827	1,229,247	3,644,110
اخرى	0	0	0	0	0
الاجمالي	60,780,796	700,746	1,236,696	26,628,546	89,346,784

قيمة المستلزمات الخدمية حسب نوع وعائدية المنشآت لسنة 2019

جدول (11)

القيمة : الف دينار

المجموع	التجارة	الصحة / البيئة	الزراعة	النفط	نوع المصروف
33,775,691	8,874,581	394,158	1,239,528	23,267,424	خدمات صيانة
26,217	5,297	20,920	0	0	خدمات وابحث وأستشارات
1,347,016	458,600	308,976	70,489	508,951	دعاية وطبع وضيافة واحتفالات ... الخ
8,669,039	285,946	4,340	960,658	7,418,095	نقل العاملين
262,522,501	31,496,399	2,449,944	0	228,576,158	نقل السلع والبضائع
15,203,428	3,237,814	728,613	451,044	10,785,957	سفر وأيفاد
858,407	239,563	64,481	24,131	530,232	اتصالات عامة
2,654,732	122,642	44,478	757,591	1,730,021	أستنجاار موجودات ثابتة (عدا الاراضي)
8,116	7,016	1,055	0	45	أشتراكات وانتماءات
18,310,462	141,176	246,457	0	17,922,829	أقساط تأمين
508,838	70,488	15,750	152,875	269,725	مكافآت لغير العاملين
5,229	0	0	0	5,229	ضرائب ورسوم مدفوعة لجهات اجنبية
163,035	63,478	302	24,884	74,371	خدمات قانونية
26,735,257	1,351,250	43,704	5,855,387	19,484,916	خدمات مصرفية
839,972	47,305	5,999	6,070	780,598	تدريب وتأهيل
6,075,107	1,250,267	226,942	446,629	4,151,269	مصروفات خدمية اخرى
377,703,047	47,651,822	4,556,119	9,989,286	315,505,820	الاجمالي

قيمة المصروفات التحويلية حسب نوع وعائدية المنشآت لسنة 2019

القيمة : الف دينار

جدول (12)

المجموع	التجارة	الصحة / البيئة	الزراعة	النفط	نوع المصروف
0	0	0	0	0	نفقات التقاعد والضمان الاجتماعي (رواتب تقاعدية ،مكافآت اجتماعية)
19,864,318	0	0	0	19,864,318	مساهمة نفقات الوحدات المركزية
508,916	0	0	114,694	394,222	تبرعات للغير
3,530	0	1,030	0	2,500	تعويضات و غرامات
1,000,000	0	0	0	1,000,000	ديون مشطوبة
97,851	0	0	0	97,851	نفقات خدمات خاصة
0	0	0	0	0	أطفاء سلف زواج
0	0	0	0	0	حصة المنشأة من تمويل المؤسسة العمالية
61,267,883	0	0	0	61,267,883	رسوم انتاج
45,388	41,032	4,356	0	0	ضرائب ورسم اخرى
54,817,967	54,671,309	0	0	146,658	اعانات داخلية
0	0	0	0	0	اعانات خارجية
137,605,853	54,712,341	5,386	114,694	82,773,432	الاجمالي

قيمة المصروفات الاخرى حسب نوع وعائدية المنشآت لسنة 2019

القيمة : الف دينار

جدول (13)

المجموع	التجارة	الصحة / البيئة	الزراعة	النفط	نوع المصروف
922,551,338	618,777,088	2,777,707	155,047	300,841,496	مصروفات سنوات سابقة
7,211,107	7,211,068	0	39	0	مصروفات عرضية
94,434	0	353	0	94,081	خسائر رأسمالية
929,856,879	625,988,156	2,778,060	155,086	300,935,577	الاجمالي

قيمة المقاولات والخدمات حسب نوع وعائدية المنشآت لسنة 2019

القيمة : الف دينار

جدول (14)

المجموع	التجارة	الصحة / البيئة	الزراعة	النفط	نوع المصروف
0	0	0	0	0	المقاولات والخدمات
0	0	0	0	0	مقاولات قانونية
359,862,510	0	0	0	359,862,510	خدمات التشغيل
359,862,510	0	0	0	359,862,510	الاجمالي

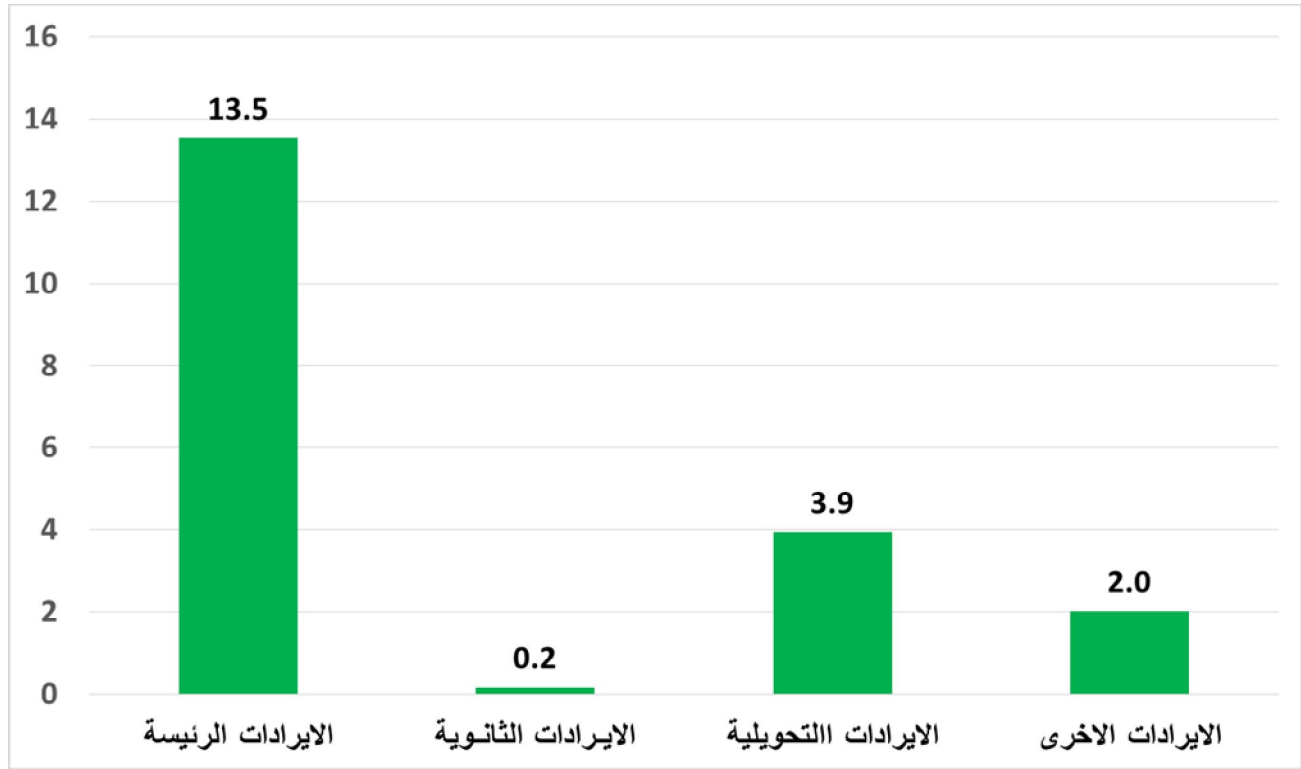
اجمالي قيمة الايرادات حسب عائلية المنشآت لسنة 2019

القيمة : الف دينار

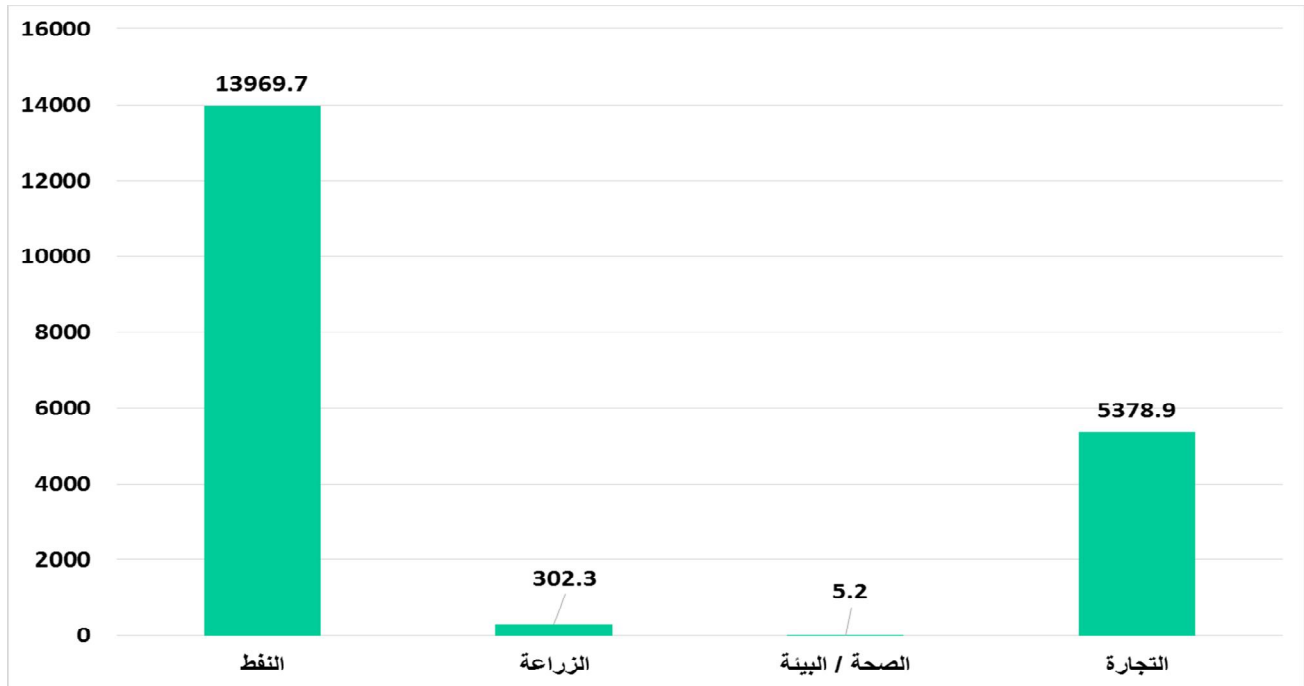
جدول (15)

نوع الايراد	النفط	الزراعة	الصحة / البيئة	التجارة	المجموع
الايرادات الرئيسية	11,748,242,458	300,946,917	4,171,756	1,479,347,930	13,532,709,061
الايرادات الثانوية	129,423,270	14,694	684,291	39,022,402	169,144,657
الايرادات التحويلية	85,105,476	1,348,042	94	3,850,254,874	3,936,708,486
الايرادات الاخرى	2,006,965,717	35,393	315,216	10,259,321	2,017,575,647
الاجمالي	13,969,736,921	302,345,046	5,171,357	5,378,884,527	19,656,137,851

شكل (5) قيمة الإيرادات حسب النوع لسنة 2019 (القيمة ترليون دينار)



شكل (6) قيمة الإيرادات حسب عائدية المنشآت لسنة 2019 (القيمة مليار دينار)



قيمة الإيرادات الرئيسية حسب عائدية المنشآت لسنة 2019

القيمة : الف دينار

جدول (16)

المجموع	التجارة	الصحة / البيئة	الزراعة	النفط	نوع الإيراد
12,943,362,698	927,665,754	0	283,067,624	11,732,629,320	صافي قيمة مبيعات بضائع بغرض البيع
567,578,598	549,958,051	14,089	4,379,425	13,227,033	عمولات مستلمة
21,767,765	1,724,125	4,157,667	13,499,868	2,386,105	إيرادات متنوعة
13,532,709,061	1,479,347,930	4,171,756	300,946,917	11,748,242,458	الإجمالي

قيمة الإيرادات الثانوية والتحويلية حسب عائدية المنشآت لسنة 2019

القيمة : الف دينار

جدول (17)

المجموع	التجارة	الصحة / البيئة	الزراعة	النفط	نوع الإيراد
168,829,963	39,022,402	684,291	14,694	129,108,576	إيراد النشاط الخدمي
314,694	0	0	0	314,694	إيراد تشغيل للغير
169,144,657	39,022,402	684,291	14,694	129,423,270	مجموع الإيرادات الثانوية*
3,936,708,486	3,850,254,874	94	1,348,042	85,105,476	مجموع الإيرادات التحويلية

مجموع الإيرادات الثانوية = إيراد النشاط الخدمي + إيراد تشغيل للغير

قيمة الإيرادات الأخرى حسب عائدية المنشآت لسنة 2019

القيمة : الف دينار

جدول (18)

المجموع	التجارة	الصحة / البيئة	الزراعة	النفط	نوع الإيراد
2,002,383,864	3,906,504	284,095	33,057	1,998,160,208	إيرادات سنوات سابقة
15,191,783	6,352,817	31,121	2,336	8,805,509	إيرادات عرضية
0	0	0	0	0	إيرادات رأسمالية
2,017,575,647	10,259,321	315,216	35,393	2,006,965,717	الإجمالي

الفوائد و إيجارات الأراضي حسب عائدية المنشآت لسنة 2019

القيمة: الف دينار

جدول (19)

المجموع	التجارة	الصحة / البيئة	الزراعة	النفط	التفاصيل
0	0	0	0	0	فوائد دائنة (مقبوضة)
0	0	0	0	0	فوائد مدينة (مدفوعة)
286,538	185,711	0	0	100,827	إيجارات اراضي دائنة (مقبوضة)
0	0	0	0	0	إيجارات اراضي مدينة (مدفوعة)

الإعانات حسب عائدية المنشآت لسنة 2019

القيمة: الف دينار

جدول (20)

المجموع	التجارة	الصحة / البيئة	الزراعة	النفط	التفاصيل
1,187,130,849	890,000,000	0	297,130,849	0	إعانات سلع مستوردة
1,591,567,015	1,517,658,912	0	73,908,103	0	إعانات انتاج محلي
0	0	0	0	0	إعانات تصدير
0	0	0	0	0	إعانات أخرى
2,778,697,864	2,407,658,912	0	371,038,952	0	الاجمالي

عدد السيارات التي تمتلكها المنشآت لسنة 2019

جدول (21)

نوع السيارة	النفط	الزراعة	الصحة / البيئة	التجارة	المجموع
نقل الاشخاص	367	0	227	1,002	1,596
نقل البضائع	1,512	0	87	791	2,390
اخرى	73	0	8	123	204
الاجمالي	1,952	0	322	1,916	4,190

قيمة المخزون السلعي للبضائع لغرض البيع حسب عائدية المنشآت لسنة 2019

جدول (22)

القيمة : الف دينار

نوع المخزون	النفط	الزراعة	الصحة / البيئة	التجارة	المجموع
مخزون أول المدة	174,946,031	224,334,177	0	63,051,541	462,331,749
مخزون آخر المدة	188,710,229	219,954,751	0	243,997,421	652,662,401
قيمة التغير في المخزون	13,764,198	-4,379,426	0	180,945,880	190,330,652

ملاحظة :- قيمة التغير في المخزون السلعي = مخزون اخر المدة - مخزون اول المدة

قيمة المخزون السلعي للبضائع حسب عاندية المنشآت لسنة 2019

القيمة : الف دينار

جدول (23)

الوزارة	نوع المخزون	خامات ومواد أولية	وقود وزيوت	أدوات احتياطية	مواد تعبئة وتغليف	متنوعات	مخزون انتاج غير تام	مخزون لدى المواد الغير	بضائع تامة الصنع لغرض البيع	المجموع
النفط	مخزون أول المدة	0	0	45,706,107	10,132,200	10,873,444	0	0	174,946,031	241,657,782
	مخزون آخر المدة	0	0	58,928,018	9,749,537	12,124,478	0	0	188,710,229	269,512,262
	قيمة التغير في المخزون	0	0	13,221,911	-382,663	1,251,034	0	0	13,764,198	27,854,480
الزراعة	مخزون أول المدة	0	0	0	0	9,389,004	0	0	224,334,177	233,723,181
	مخزون آخر المدة	0	0	0	0	9,389,004	0	0	219,954,751	229,343,755
	قيمة التغير في المخزون	0	0	0	0	0	0	0	-4,379,426	-4,379,426
التجارة	مخزون أول المدة	0	240,734	139,595	20,500	207,959	0	0	63,051,541	63,660,329
	مخزون آخر المدة	9,523,270,822	460,825,424	0	1,558,498,806	1,055,133,938	125,282,632,900	0	243,997,421	138,124,359,311
	قيمة التغير في المخزون	9,523,270,822	460,584,690	-139,595	1,558,478,306	1,054,925,979	125,282,632,900	0	180,945,880	138,060,698,982
الاجمالي	مخزون أول المدة	0	240,734	45,845,702	10,152,700	20,470,407	125,281,419,893	0	462,331,749	125,820,461,185
	مخزون آخر المدة	9,523,270,822	460,825,424	58,928,018	1,568,248,343	1,076,647,420	250,564,052,793	0	652,662,401	263,904,635,221
	قيمة التغير في المخزون	9,523,270,822	460,584,690	13,082,316	1,558,095,643	1,056,177,013	125,282,632,900	0	190,330,652	138,084,174,036

* تم حذف وزارة الصحة لانها لم ترد بيانات بخصوص الفقرات اعلاه

القيمة الدفترية للموجودات الثابتة كما هي في 2019/12/31 حسب عائلية المنشآت

القيمة : الف دينار

جدول (24)

المجموع	التجارة	الصحة / البيئة	الزراعة	النفط	نوع الموجودات
3,529,016,646	3,285,081,662	1,512,556	3,302,564	239,119,864	أراضي
92,254,172,738	92,075,099,991	9,712,267	7,908,332	161,452,148	مباني وأنشآت
31,866,527,125	31,761,234,065	7,256,412	1,479,579	96,557,069	ألات ومعدات
8,274,657,814	8,074,382,579	9,656,027	339,959	190,279,249	وسائط نقل
1,175,448,199	1,172,545,962	271,504	4,034	2,626,699	عدد وقوالب
11,443,831,186	10,973,601,559	4,876,018	3,708,612	461,644,997	أثاث وأجهزة مكاتب
22,779,577	21,859,783	0	919,794	0	مشروعات تحت التنفيذ
8,004	8,004	0	0	0	موجودات اخرى
148,566,441,289	147,363,813,605	33,284,784	17,662,874	1,151,680,026	الاجمالي

قيمة الموجودات الثابتة لمنشآت القطاع العام التجاري لسنة 2019

جدول (25)

القيمة : الف دينار

القيمة الدفترية في 2019/12/31	الاندثارات المتراكمة السابقة	اندثار العام الحالي	موجودات مستبعدة خلال العام		محولة من موجودات مشروعات تحت التنفيذ	الاضافات الرأسمالية خلال العام			القيمة الدفترية في 2019/1/1	نوع الموجودات
			مستبعدة	مباعة		مستوردة	محلية مستعملة	محلية جديدة		
3,529,016,646	0	0	0	0	0	0	0	814,184	3,528,202,462	اراضى
92,254,172,738	34,537,268,400	408,328,194	1,618,513	0	0	0	20,940	50,402,349	92,613,696,156	مبانى وانشاءات
31,866,527,125	2,710,590,623	4,525,429,679	158,797,536	0	0	0	0	138,098,311	36,412,656,029	الات ومعدات
8,274,657,814	4,047,460,370	1,666,575,723	4,957,820	0	0	0	0	747,469,181	9,198,722,176	وسائط نقل
1,175,448,199	1,987,688,956	2,846,776,597	4,521,906	205,000	0	0	0	554,012,562	3,472,939,140	عدد وقوالب
11,443,831,186	888,352,035	377,781,140	13,160,275	0	0	0	0	84,396,447	11,750,376,154	أثاث واجهزة مكاتب
22,779,577	0	0	0	0	0	0	0	333,626	22,445,951	مشروعات تحت التنفيذ
8,004	194	204	0	0	0	0	0	0	8,208	موجودات اخرى
148,566,441,289	44,171,360,578	9,824,891,537	183,056,050	205,000	0	0	20,940	1,575,526,660	156,999,046,276	الاجمالي

القيمة الدفترية في 2019/12/31 = القيمة الدفترية في 2019/1/1 + الاضافات الرأسمالية خلال العام + موجودات محولة من مشروعات تحت التنفيذ - موجودات مستبعدة خلال العام - اندثار العام الحالي